

## 6. BÖLÜM

### Uyarı ve İkaz İşaretleri

Chemical Name & No.

**Health**

**Flammability**

**Reactivity**

Personal Protection



Additional Information

For additional hazard information and instructions,  
consult the specific chemical Material Safety Data Sheet





























# UYARI İŞARETLERİ

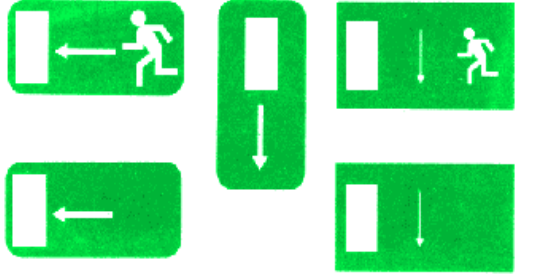



# GÜVENLİK VE SAĞLIK İŞARETLERİ

| Renk              | Anlamı veya Amacı   | Talimat ve Bilgi   |
|-------------------|---|--|
| Kırmızı           | Yasak işareti   | Tehlikeli hareket veya davranış                                  |
|                   | Tehlike alarmı  | Dur, kapat, düzeneği acil durdur, tahliye et                     |
|                   | Yangınla mücadele ekipmanı  | Ekipmanların yerinin gösterilmesi ve ne olduğu                   |
| Sarı              | Uyarı işareti   | Dikkatli ol, önlem al, kontrol et                                |
| Mavi              | Zorunluluk işareti  | Özel bir davranış ya da eylem<br>Kişisel koruyucu donanım kullan |
| Yeşil             | Acil kaçış, ilk yardım işareti  | Kapılar, çıkış yerleri ve yolları, ekipman, tesisler             |
|                   | Tehlike yok   | Normale dön  |
| (1) Mavi          | Sadece dairevi bir şekil içinde kullanıldığında emniyet rengi olarak kabul edilir.  |  |
| Fluoresan Turuncu | Emniyet işaretleri dışında sarı yerine kullanılabilir.<br>Özellikle zayıf doğal görüş şartlarında bu renk çok dikkat çekicidir. |  |

| Renk    | Anlamı ve Amacı               | Talimat ve Bilgi                               | Temel Nitelikler  | Şekil  |
|---------|-------------------------------|--|---|--|
| Kırmızı | Yasak İşareti                 | Tehlikeli hareket veya davranış                | Daire biçiminde, Beyaz zemin üzerine siyah piktogram, kırmızı çerçeve ve diyagonal çizgi (kırmızı kısımlar işaret alanının en az %35'ini kapsayacaktır) |  Sigara İçilmez<br> Sigara içmek ve açık alev kullanmak yasaktır<br> Yaya giremez<br> Suyla söndürmek yasaktır<br> İçilmez<br> Yetkisiz kimse giremez<br> İş makinası giremez<br> Dokunma |
|         | Tehlike İşareti               | Dur, kapat, düzelt, acil durdur, tahliye et    |   |  |
|         | Yangınla mücadele ekipmanları | Ekipmanların yerinin gösterilmesi ve ne olduğu | Dikdörtgen veya kare biçiminde. Kırmızı zemin üzerine beyaz piktogram (kırmızı kısımlar işaret alanının en az %50'sini kapsayacaktır)                   |  Yangın Hortumu<br> Yangın Merdiveni<br> Yangın Söndürme Cihazı<br> Acil Yangın Telefonu<br> Yönler (Yardımcı bilgi işareti)  |

| Renk     | Anlamı ve Amacı | Talimat ve Bilgi   | Temel Nitelikler  | Şekil  |
|----------|-----------------|--|---|--|
| Sarı     | Uyarı işareti   | Dikkatli ol, önlem al, kontrol et  | Üçgen şeklinde.Sarı zemin üzerine siyah piktogram, siyah çerçeve (sarı kısımlar işaret alanının en az %50'sini kapsayacaktır) |  Parlayıcı madde veya yüksek ısı<br> Patlayıcı madde<br> Toksik (Zehirli) madde<br> Aşındırıcı madde<br> Radyoaktif madde<br> Asılı yük<br> İş makinası<br> Elektrik tehlikesi<br> Tehlike<br> Lazer ışını<br> Oksitleyici madde<br> İyonlayıcı olmayan radyasyon |
| ENGELLER |                 | Engellere çarpma, düşme ya da nesnelerin düşme tehlikesinin bulunduğu yerler |   |   |

| Renk                 | Anlamı ve Amacı  | Talimat ve Bilgi                                     | Temel Nitelikler  | Şekil  |
|----------------------|--|--|---|--|
| Yeşil                | Acil kaçış, ilk yardım işareti   | Kapılar, çıkış yerleri ve yolları, ekipman, tesisler | Dikdörtgen veya kare biçiminde. Yeşil zemin üzerine beyaz piktoqram (yeşil kısımlar işaret alanının en az %50'sini kapsayacaktır) |  <p>Acil çıkış ve kaçış yolu</p>  |
|                      | Tehlike yok  | Normale dön  |   | <p>Yöner (Yardımcı bilgi işareti)</p>  <p>İlk Yardım      Sedye      Acil yardım ve ilk yardım telefonu</p> <p>Güvenlik duşu      Göz duşu</p> |
| (1) Mavi             | Sadece dairevi bir şekil içinde kullanıldığında emniyet rengi olarak kabul edilir. |  |   |  |
| (2)Flouresan turuncu | Özellikle zayıf doğal görüş şartlarında bu renk çok dikkat çekicidir               |  |   |  |